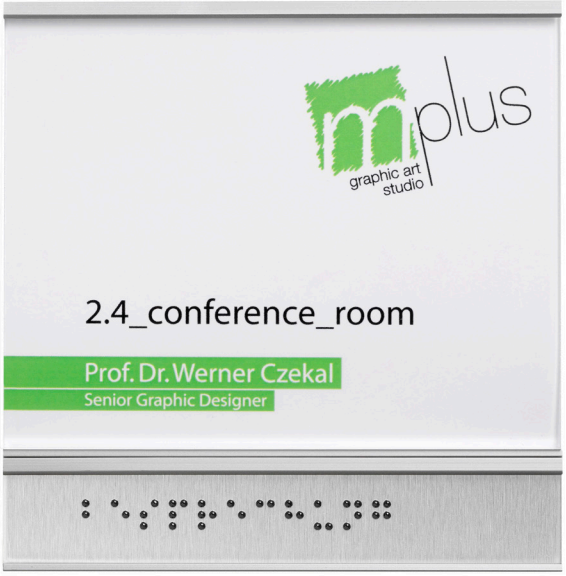

MODO.
plex

Produktbeschreibung

TÜRSCHILDER

Artikelnummer:	m152.ar149m
Schildgröße:	149 x 152 mm
Papiereinleger:	148,5 x 148,5 mm
Stärke:	mind.120 gr.
Abdeckscheibe:	Acryl AR entspiegelt 2 mm
Taktile Beschriftung:	möglich
Rahmen:	Silber eloxiert (kein RAL möglich)

- **Entspiegelte Abdeckscheiben**
- **mit oder ohne Montageplatten**
- **Einlegerwechsel mit Haftsauger**

Einlegerwechsel

Den Haftsauger im unteren Schildbereich ansaugen, in Richtung des oberen Schildrandes anheben und die Abdeckscheibe nach vorne entnehmen. Den Einleger tauschen, die Abdeckscheibe am oberen Schildrand einführen, an die Rückwand des Schildes drücken und wieder in den unteren Schildrand einsetzen.



Montage

Klebemontage

Das Schild muss so montiert werden, dass der breite Schildrand oben ist. Bringen Sie an der Rückseite, je nach Schildgröße, zwei bis vier Klebetupfer an. Das Schild positionieren und an die Wand pressen.

Der Pressdruck ist maßgeblich für die Haltbarkeit verantwortlich.

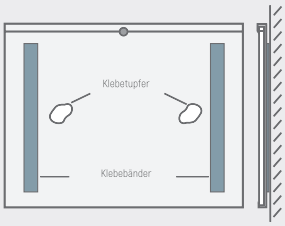

Schraubmontage

Die Alu-Montageplatte wird mittels Flachkopfschrauben an die Wand geschraubt. Auf der Montageplatte befinden sich Selbstklebebänder, worauf die modularen Systemschilder verklebt werden.

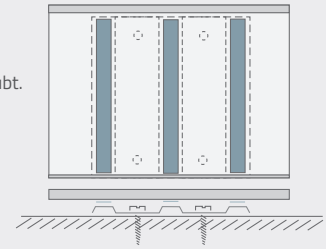

Schraubmontage mit Montageplatte

Reinigung & Pflege

Die Abdeckscheiben sind statisch aufgeladen und können über die Jahre Staub anziehen (Wölkchen-Bildung).

Nehmen Sie einen weichen, fusselfreien Lappen, befeuchten Sie ihn mit Wasser und wischen damit vorsichtig die Oberfläche ab. Bei zu feuchter Reinigung kann der Papiereinleger Wellen schlagen.

Sind die Schilder stärker verschmutzt, ist es besser, die Abdeckscheiben aus dem Schild zu nehmen, auf einen weichen Untergrund zu legen und mit Glasreiniger zu säubern. Anschließend mit einem weichen, fusselfreien Lappen die Abdeckscheiben trocken wischen.

Verwenden Sie keine alkoholhaltigen oder aggressiven Reiniger. Staubige Abdeckscheiben nicht trocken wischen, da diese zerkratzt werden könnten.

Das System MODO bietet Modulvielfalt in elegantem Design. Die einzelnen Profile lassen sich durch eine Nut-Feder-Verbindung aneinanderreihen und können direkt verklebt oder auf Montageplatten mit Abstand montiert werden.

Standardgrößen

Schildgröße B x Profilhöhe	Einleger Breite x Höhe		Klebemontage Artikel-Nr.	Schraubmontage Artikel-Nr.
149 x M54	148,5 x 50		m54.ar149	
105 x M108	105 x 105		m108.ar105	m108.ar105m
149 x M108	148,5 x 105	A6q	m108.ar149	m108.ar149m
105 x M152	105 x 148,5	A6h	m152.ar105	m152.ar105m
149 x M152	148,5 x 148,5		m152.ar149	m152.ar149m
210 x M152	210 x 148,5	A5q	m152.ar210	m152.ar210m
297 x M152	297 x 148,5		m152.ar297	

Produkteigenschaften

Brandklasse:	B1
Taktile Beschriftung:	vorne auf Abdeckscheibe
Anwendungsbereich:	innen
Ausrichtung:	rechteckig
Produktart:	Türschild
Größe:	149 x 108 mm
Montageart:	Klebe- & Schraubmontage
Entnahmesicherung:	mit Arretierstift gesichtert

- **Sicherung der Abdeckscheiben mit Arretierstift**

SCHILDER Systeme GmbH | A-5111 Bürmoos | Am Gewerbepark 2 | www.schilder-systeme.com